

社会福祉法人王滝村社会福祉協議会
令和6年度事業実績報告書

◆ 地域福祉活動

○ ボランティア/地域福祉の推進

※ 詳細別紙 3P~4P

	実施回数			延参加者数			実施内容等
	6年度	5年度	増減	6年度	5年度	増減	
1. ボランティアの育成・支援							
登録ボランティア支援	16	15	1	116名	121名	△5名	登録メニュー(つくり隊・配食・野菜提供・お助け隊/絵手紙・子守り・環境美化・食の会・傾聴・どんぐり村工房・五郎八茶屋・地区サロン(新)/支え合い会員・安心サポーター・災害救援・個人活動)※新規登録者4名
ボランティア講座	2回	3回	△1回	22人	24人	△2人	
2. 福祉教育							
夏休みボランティア体験	3	3	0回	28人	23人	5人	ボランティア体験教室(小学生&一般村民対象)
福祉講座&体験教室	1回	1回	0回	2人	3人	△1人	福祉教育講座及び体験教室、各種交流事業
3. 調査広報							
社協おうたき	2回	2回	0回	全村民(法人)	全村民(法人)	-	第81号(5月)、第82号(7月)
社協ふれあい情報	12回	12回	0回	全村民	全村民	-	毎月1日発行 事業の周知・報告、社会福祉、ボランティア等に関する情報提供
4. 社会福祉大会	1回	1回	0回	402人	486人	△84人	第35回福祉・健康の集い『福祉・健康啓発月間』(10月)(王滝村共催) テーマ『認めあい、ともに“輝く”地域の未来』①福祉大会記念講演&小学校芸術祭コラボ企画 ②特別企画「地域支え合い研修」他③期間展示&販売コーナー ④保健福祉事業の一般開放 ⑤啓発資料(グッズ)配布 ⑥その他企画(チャリティーマーケット、ミニこども祭り、フードドライブ)

○ 地域福祉サービス

※ 詳細別紙 5P~6P

	実施回数			実人数			延人数			実施内容等
	6年度	5年度	増減	6年度	5年度	増減	6年度	5年度	増減	
1. どんぐり広場	12回	12回	0回	4組4名	4組5名	組△1名	18人	42人	△24人	各種企画と親子のふれあいサロン 子育ての情報交換 ※登録制(上半期・下半期)
2. ミニ児童館	243日	243日	0日	18名	19名	△1名	111人	193人	△82人	遊具と遊び場の開放、絵本等の貸出し
3. ふれあい元気づくり教室	12回	12回	0回	15名	20名	△5名	127人	178人	△51人	講師/体験教室(5回)、運動訓練指導(5回)、音楽療法(2回) ※登録制(上半期・下半期)
4. お楽しみ弁当	14回	14回	0回	48名	44名	4名	496人	495人	1人	特別企画(年2回) ※ボランティア「つくり隊」 6グループ38名
5. ごたくらぶ	12回	12回	0回	7名	9名	△2名	47人	61人	△14人	男性高齢者の生きがいづくり支援 (趣味活動、運動、交流会等)
6. 会食会	1回	1回	1回	-	-	-	53人	57人	△4人	(高齢者支援事業) 2月15日『踊る大家族2025』(演芸、レクレーション、会食※弁当形式) ※ボラ協力15名
7. 障がい者希望の旅	1回	1回	0回	-	-	-	7人	7人	0人	5月30日『新緑の富士見町を巡る』 (諏訪大社上社~昼食交流会~ KAGOME野菜生活ファーム工場見学)
8. 障がい者交流会	1回	1回	0回	-	-	-	6人	8人	△2人	(障がい者支援事業) 9月26日『木祖村散策の旅』(木祖村郷土館~木曾川源流ふれあい館~昼食交流会)

○ その他全般

	実施回数(日数)			実人数			延人数			実施内容等
	6年度	5年度	増減	6年度	5年度	増減	6年度	5年度	増減	
1. 地域支え合い促進事業(地区情報交換会)	1回	1回	0回	-	-	-	9人	14人	△5人	9月20日野口地区サロン(9名) 出張介護教室、懇談会

◆ 共同募金配分金事業

	配分事業数			助成団体数			実施内容等
	6年度	5年度	増減	6年度	5年度	増減	
1. 地域福祉事業	5事業	5事業	0事業				(1)日常生活支援 1事業(お楽しみ弁当) (2)社会参加・まちづくり支援 3事業(社会福祉大会、会食会、どんぐり広場) (3)地域福祉支援 1事業(調査広報事業)
2. 地域福祉活動助成	4事業	3事業	1事業	4団体	3団体	1団体	一般公募配分による住民支え合い活動の促進 (1)五郎八茶屋(サロン活動 10回/参加者70人) (2)野口サロンお茶飲まん会(サロン活動3回/参加者34人) (3)中越サロン(サロン活動 1回/参加者8人) (4)上条サロン(サロン活動1回/参加者14人) (新)

◆ 生活資金貸付事業

	新規貸付件数/金額(円)			償還件数/金額(円)			償還終了件数/償還残高(円)			実施内容等
	6年度	5年度	増減	6年度	5年度	増減	6年度	5年度	増減	
1. 暮らし資金貸付事業	0件	0件	0件	1件	1件	0件	0件	0件	0件	※償還状況(償還月数) 35/50回(50月)
	0	0	0	60,000	80,000	△20,000	150,000	210,000	△60,000	
2. 生活福祉資金貸付事業	0件	0件	0件	0件	0件	0件	0件	0件	0件	◎ 県社協受託事業 相談支援体制強化事業実施 調査委員会設置/相談業務等委託(民生委員)
	0	0	0	0	0	0	0	0	0	

◆ 介護保険(障害福祉)サービス

※ 詳細別紙 7P~11P

	営業日			実人数			延人数			実施内容等
	6年度	5年度	増減	6年度	5年度	増減	6年度	5年度	増減	
1. 居宅介護支援事業	243日	243日	0日	35名 ※新規(7名)	34名 (8名)	1名	317人	314人	3人	◎ 介護計画/予防計画(受託) 月1回のサービス計画作成、 介護相談他
2. 通所介護事業	256日	256日	0日	21名 ※新規(6名)	24名 (5名)	△3名	2,033人	1,846人	187人	◎ 介護サービス/予防サービス デイサービス(地域密着型) * 定員10人 ※運営推進会議(6月/11月)
3. 訪問介護事業	308日	308日	0日	17名 ※新規(7名)	13名 (5名)	4名	2,187人	2,051人	136人	◎ 介護サービス/予防サービス 身体介護及び生活援助 * 特別地域加算減免(2名)
4. 障がい者ホームヘルプ	308日	308日	0日	1名 ※新規(-名)	1名 (1名)	0名	14人	28人	△14人	◎ 障害者福祉サービス 身体介護及び家事援助
移動支援サービス				1名	1名	0名	3人	32人	△29人	◎ 地域生活支援受託事業

◆ 介護予防・生活支援サービス

※ 詳細別紙 12P~19P

	実施回数(日数)			実人数			延人数			実施内容等
	6年度	5年度	増減	6年度	5年度	増減	6年度	5年度	増減	
1. いきいきサロン	12回	12回	0回	6名	6名	0名	48人	52人	△4人	◎ 地域支援事業 生きがいづくりの促進、および 介護予防のための日帰りサービス
2. 配食サービス	486回	486回	0回	29名	25名	4名	3,879人	4,767人	△888人	◎ 地域支援事業 昼食及び夕食の配食 食生活の支援、および栄養改善
3. 生活支援訪問サービス	113日	119日	△6日	18名	18名	0名	164人	198人	△34人	◎ 地域支援事業
①介護予防ホームヘルプ				0名	2名	△2名	0人	55人	△55人	自立生活の促進および介護予防 (生活援助、栄養改善等)
②生活支援ホームヘルプ				18名	16名	2名	164人	143人	21人	日常生活の支援および生活の質の確保 (相談支援及び生活支援)
4. 介護教室	5回	5回	0回	38名	46名	△8名	56人	70人	△14人	◎ 地域支援事業 介護、予防、健康管理等講習会 出張教室1回/男性対象教室1回
5. 介護者リフレッシュ	4回	4回	0回	11名	20名	△9名	23人	27人	△4人	◎ 地域支援事業 日帰り旅行等によるリフレッシュ 介護者の相互交流及び情報交換
6. 外出支援サービス	158日	189日	△31日	40名	39名	1名	489人	621人	△132人	◎ 交通空白地有償運送サービス 通院その他の移動手段、並びに 外出機会の確保
7. ひとり暮らしよらまい会	4回	4回	0回	20名	23名	△3名	50人	54人	△4人	独居世帯の交流促進、および日常 生活の支援(相談・ミニ講習会)
8. 心配ごと相談所	15回	15回	0回	-	-	-	12人	6人	6人	暮らしなんでも相談5回/無料法律相談 5回/こどもなんでも相談1回/女性相談 1回/介護・認知症相談2回/福祉サー ビス相談1回

○ 支援体制の整備

※ 詳細別紙 20P~21P

	実施回数			延参加者数			実施内容等
	6年度	5年度	増減	6年度	5年度	増減	
1. 生活支援ネット事業	-	-	-	-	-	-	◎ 地域支援事業 (1) 生活支援ネットワーク会議の設置・運営 (2) 地域支え合い推進委員会及び専門委員会の設置・運営 (3) 生活支援コーディネーターの設置 (4) 生活支援体制整備に必要な諸事業の実施
2. 認知症安心ネット事業	-	-	-	-	-	-	◎ 地域支援事業 (1) 認知症地域支援推進員の設置 (2) 認知症の方とご家族の相談支援体制の整備 (3) 支援関係者の連携体制の強化と地域の支援ネットワークづくり (4) 認知症介護の支援機能の強化

◆ 生活支援ハウス運営受託事業

	開所日数			入居者数			実施内容等
	6年度	5年度	増減	6年度	5年度	増減	
1. 生活支援ハウス	365日	366日	△1日	3世帯3名	4世帯5名	△1世帯△2名	生活援助員24時間常駐/木管シルバー人材センターへ宿日直業務委託 新規入居一世代(一名)/退所世代1世代(1名)

社会福祉法人王滝村社会福祉協議会
令和6年度事業実績報告書②（附属明細書）

R6 ボランティア事業活動実績

	開催日	内容	参加人数
1. ボランティア講座			
(1) ボランティア養成 & スキルアップ講座 (地域支え合い支援者養成講習共催)	7月19日	◇環境&エコボランティア 誰でもできる！ 『身近な材料でたい肥づくり』	12 人
(2) ボランティア講習会 “寄り愛茶屋”	12月23日	『楽しいレクリエーションで、 心も体もぽかぽか！』 講師/レクリエーションインストラクター 宮坂寿子先生ほか	10 人
2. ボランティア新年交流会	1月29日	『新春！お楽しみ交流会』 ポッチャ大会&みんなで餅つき交流会	13 人
3. お楽しみ弁当づくり隊勉強会 (地域支え合い研修会共催)	8月16日	『知ってる？トマトの効能 ～トマトを食べてずーっと健康～』 講師/とまけん部&日高わのわ会の皆さん (高知県日高村) ◇調理実習「トマトを使った料理に挑戦」	10 人
4. お楽しみ弁当づくり隊&配食 ボランティア合同反省会	3月12日～ 3月26日	アンケート形式による反省会	27 人

R6 福祉教育活動実績

1. 夏休みボランティア体験

開催日	内容	対象者	参加人数
7月23日	『絵手紙を届けよう！①』 ～手すき和紙で、はがきを作ろう！～	小中学生 一般村民	6 人
7月30日	『絵手紙を届けよう！』② ～絵手紙を描いてお年寄りに届けよう！～	小中学生 一般村民	7 人
7月22日～8月2日 (週3回/6日間)	『村の施設で、花の水やりをしよう！』	小中学生 一般村民	5 人
7月22日～8月2日 (週3回/6日間)	『お年寄りにお弁当をお届けしよう！』 (配食ボランティア体験)	小中学生 一般村民	10 人

2. 福祉講座&体験教室

開催日	内容	対象者	参加人数
7月12日	福祉体験学習 ①ごたくらぶ&介護教室～男性料理教室参加/②デイ サービス介助体験（話し相手&レクリエーション）	木曾町中学校3年生	2 名

R6社会福祉大会実績 (第35回福祉・健康の集い) 『福祉・健康啓発月間』

1. 社会福祉大会&小学校芸術祭 ☆コラボ企画

開催日	内容	会場	参加人数
10月19日	<<午前の部>> ◇笑楽祭ステージ ・小学校音楽会～学習発表 <<お昼の部>> ・チャリティーマーケット ～能登半島地震復興支援物産展 ・ミニこども祭り(長野県社協共催) <<午後の部>> ・木曽町中学校吹奏楽部コンサート ◇福祉大会記念講演(木曽地域人権啓発ネットワーク事業共催) トーク&コンサート『さらなる一歩を踏み出そう!』 シンガーソングライター 立木早絵さん	小中学校 体育館	145人

2. 特別企画

開催日	内容	会場	参加人数
10月23日	◇地域支え合い研修 『～大切な人や地域を守るために～ 楽しく学ぼう!知っておきたい防災知識』 避難所運営ゲーム (HUG)体験 講師/HUGのわ 倉野康彦先生	保健 センター	13人

3. 保健福祉事業の一般開放

開催日	事業名	内容	実施主体	会場	参加人数
10月7日	いきいきサロン	秋の味覚調理実習他	社協	保健センター	7人
10月11日	ごたくらぶ	◇特別企画『ご長寿カップ』競技 大会(王寿会&公民館共催)		公民館体育室	28人
10月16日	ふれあい元気づくり教室	運動機能向上教室(栗空亜沙美先生)		保健センター	12人
10月17日	ひとり暮らしよらまい会	『食のこだわり～マイブーム』他			28人
10月3日	定期健康相談	健康相談(保健師)	福祉健康課	保健センター	9人
10月9日	まめまめ運動教室	ストレッチ&軽体操(斉藤先生)			17人
10月21日	脳元気教室	認知症予防教室			7人
10月23日	フレイル予防教室	転倒予防教室			15人
10月2日	男性健康教室	軽体操&歯科指導	自主サークル	保健センター	6人
10月18日	健康サークル	フレイル予防体操(木曽病院)			6人
				合計	135人

4. 期間展示&販売コーナー 10月1日 ~ 10月25日

※内一般30人

	出展内容	備考
◇福祉&健康啓発展示 &体験	・『備えて安心!地域の防災 ～語り継ごう!災害の記憶』(社協・防災・福祉) ・体験『らくらくウェルネス』(保健) …血管年齢&脳年齢&ストレスをチェック! ・人権啓発展示(人権擁護委員)・里親啓発展示(松本児相)	
◇作品&企画展示	・高齢者活動展示ブース・小学生作品展示	
◇チャリティー販売等	・みやまの家・ともえの家(木曽町) /クラフト・木工製品販売	※協力額(42,050円)
	・ひのきちゃんハウス(木曽町)/チャリティー販売	※協力額(1,100円)
	・共同募金啓発ブース	※募金額(3,200円)

(一般企画来場者 11人/啓発事業参加者 30人/企画協力者他 68人)

5. 啓発資料(啓発グッズ)の配布 ☆企画・一般開放・啓発事業参加者、一般来場者等

6. その他 ◇フードドライブの開催 10月1日 ~ 10月15日

R6 どんぐり広場活動実績

開催日	内容	参加人数	
		組数	子ども
4月22日	出席カードづくり、遊具清掃	2 組	2 人
5月27日	『お散歩に行こう!』	0 組	0 人
6月24日	『シャボン玉で遊ぼう!』	1 組	1 人
7月25日	『プールで遊ぼう!』①	1 組	1 人
8月8日	『プールで遊ぼう!』②	1 組	1 人
9月9日	家族交流会 『オリジナルパネルを作ろう!』	1 組	1 人
10月24日	『自由に遊ぼう!』①	3 組	3 人
11月6日	いきいきサロンのお年寄りと交流会 『うたや楽器でふれ合おう!』(講師/長瀬郁子先生)	1 組	1 人
12月18日	『クリスマス会』&しめ縄リースづくり (講師/藤田晋子さん(下条))	2 組	2 人
1月27日	『親子でできるピラティス教室』 (講師/栗空壺沙美先生)	2 組	2 人
2月20日	『自由遊ぼう!』②	2 組	2 人
3月10日	お別れ会&来年度の計画	2 組	2 人
合 計		18 組	18 人

R6 ミニ児童館来館者数

	4月	5月	6月	7月	8月	9月
開所日	21 日	21 日	20 日	22 日	21 日	19 日
利用人数	6 人	3 人	4 人	14 人	4 人	4 人

10月	11月	12月	1月	2月	3月	合計
22 日	20 日	20 日	19 日	18 日	20 日	243 日
16 人	3 人	7 人	7 人	14 人	29 人	111 人

R6 ふれあい元気づくり教室参加者数

開催日	4月17日	5月15日	6月7日	7月29日	8月14日	9月30日
参加人数	13 人	10 人	13 人	10 人	11 人	9 人

10月16日	11月20日	12月6日	1月15日	2月19日	3月19日	合計
10 人	11 人	12 人	9 人	10 人	9 人	127 人

※講師4名/ 体操教室 1名(5、8、11、1、3月)、音楽療法教室 1名(6、12月)、運動訓練教室 2名(4、10、2月/7、9月) ※介護予防受託事業 ☆10/16福祉・健康啓発月間一般開放

R6ごたくらぶ活動実績

開催日	内容	参加人数
4月8日	なめこの駒打ち&健康体操	5 人
5月21日	『軽スポーツを楽しもう!』 (スマイルボーリング他)	5 人
6月19日	なつかしいゲーム&健康体操	4 人
7月12日	男性のための料理教室(介護教室共催) 『簡単料理~暑い夏を乗り切ろう!』&脳トレ体操	5 人
8月5日	『納涼会』~流しそうめん&レクリエーション なつかしいビデオ鑑賞①	4 人
9月18日	頭と体によい健康体操&軽スポーツ	4 人
10月11日	福祉・健康の集い特別企画 ☆福祉・健康各発月間一般開放 『ご長寿カップ』競技大会(王寿会&公民館共催)(公民館)	4 人
11月11日	なつかしいビデオ鑑賞②&健康体操	2 人
12月6日	『クリスマス会』(ふれあい元気づくり教室交流会) &音楽療法教室(講師/長瀬郁子先生)	3 人
1月9日	まゆ玉飾り&『新年交流会』(ゲーム&体操)	4 人
2月6日	『なつかしい写真で昔を思い出そう!』	3 人
3月6日	健康体操と茶話会	4 人
合 計		47 人

R6お楽しみ弁当利用者数

実施日	4月26日	5月10日※ 35 人	6月28日	7月26日	8月23日	9月27日
利用者数	35 人	5月24日 36 人	35 人	36 人	35 人	35 人
10月25日	11月8日※ 34 人	12月26日	1月24日	2月28日	3月28日	合計
33 人	11月22日 36 人	33 人	31 人	41 人	41 人	496 人

※ 特別企画/5月10日、11月8日

令和6年度 介護保険サービス実績

<居宅介護支援事業>

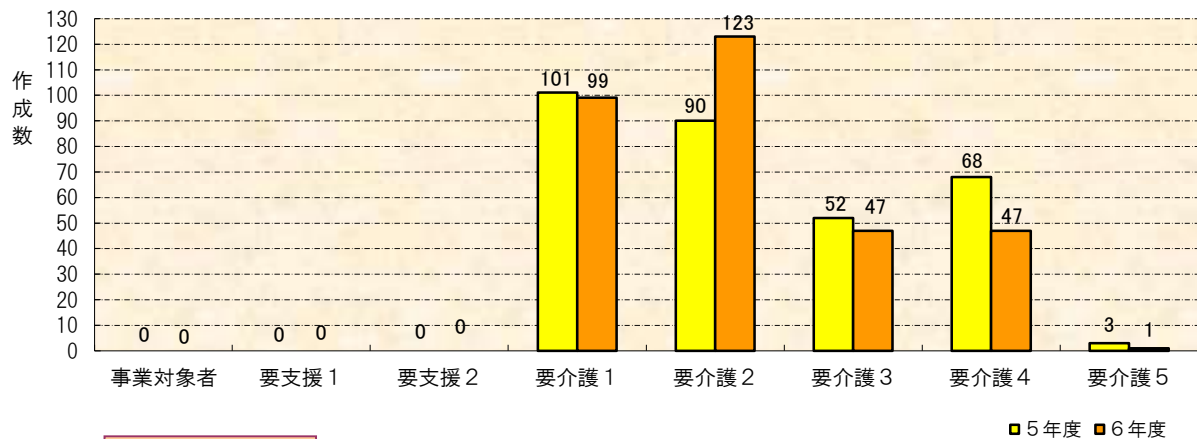
1. 利用者実人数

	令和5年度	令和6年度	増減(率)
実人数(4月～3月)	34 (8)	35 (7)	1 (103%)

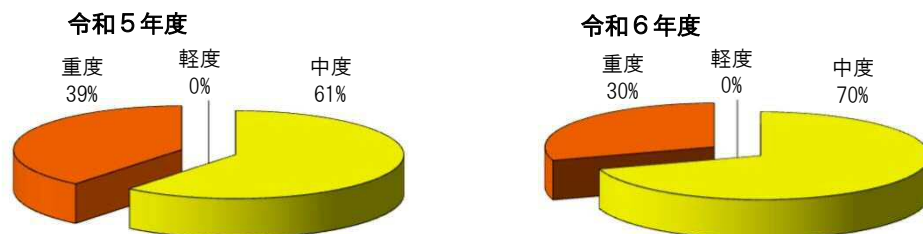
※()内は、新規利用者数

2. 介護度別ケアプラン作成数

	令和5年度		令和6年度		増減(率)
	作成数(実人数)	構成比	作成数(実人数)	構成比	
軽度《予防/生活支援》	0 (0)	0%	0 (0)	0%	0 (-)
事業対象者	-		-		-
要支援1	-		-		-
要支援2	-		-		-
中度《介護サービス》	191 (24)	61%	222 (25)	70%	31 (116%)
要介護1	101 (11)	32%	99 (11)	31%	△ 2 (98%)
要介護2	90 (16)	29%	123 (17)	39%	33 (137%)
重度	123 (15)	39%	95 (13)	30%	△ 28 (77%)
要介護3	52 (8)	17%	47 (6)	15%	△ 5 (90%)
要介護4	68 (8)	22%	47 (7)	15%	△ 21 (69%)
要介護5	3 (1)	1%	1 (1)	0%	△ 2 (33%)
合計	314 (34)	100%	317 (35)	100%	3 (101%)



介護度別構成比



3. 介護保険収入

	令和5年度	令和6年度	増減(率)
介護保険収入(4月～3月)	4,376,510	4,336,710	△ 39,800 (99%)

<通所介護事業>

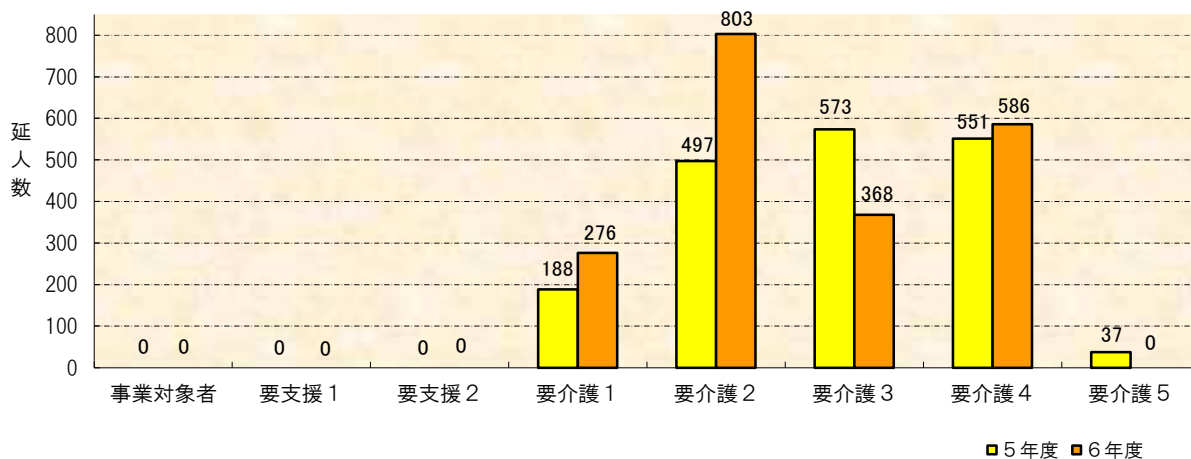
1. 利用者実人数

	令和5年度	令和6年度	増減(率)
実人数(4月~3月)	24 (5)	21 (6)	△ 3 (88%)

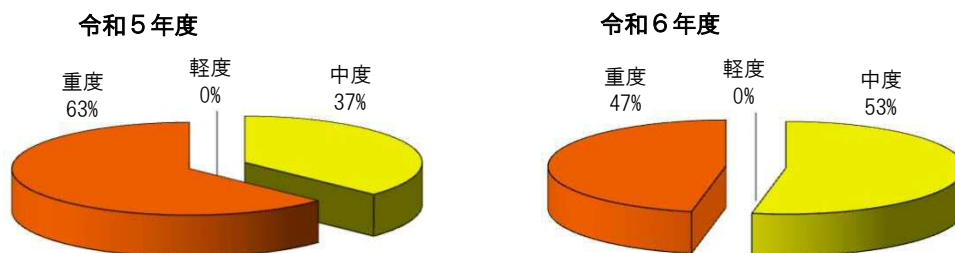
※ ()内は、新規利用者数

2. 介護度別利用者数

	令和5年度		令和6年度		増減(率)
	延利用者数(実人数)	構成比	延利用者数(実人数)	構成比	
軽度 <<予防/生活支援>>	0 (0)	0%	0 (0)	0%	0 (-)
事業対象者	-		-		-
要支援1	-		-		-
要支援2	-		-		-
中度 <<介護サービス>>	685 (15)	37%	1,079 (13)	53%	394 (158%)
要介護1	188 (3)	10%	276 (3)	14%	88 (147%)
要介護2	497 (13)	27%	803 (11)	39%	306 (162%)
重度	1,161 (14)	63%	954 (10)	47%	△ 207 (82%)
要介護3	573 (9)	31%	368 (7)	18%	△ 205 (64%)
要介護4	551 (6)	30%	586 (4)	29%	35 (106%)
要介護5	37 (1)	2%	0 (0)	0%	△ 37 (0%)
合計	1,846 (24)	100%	2,033 (21)	100%	187 (110%)

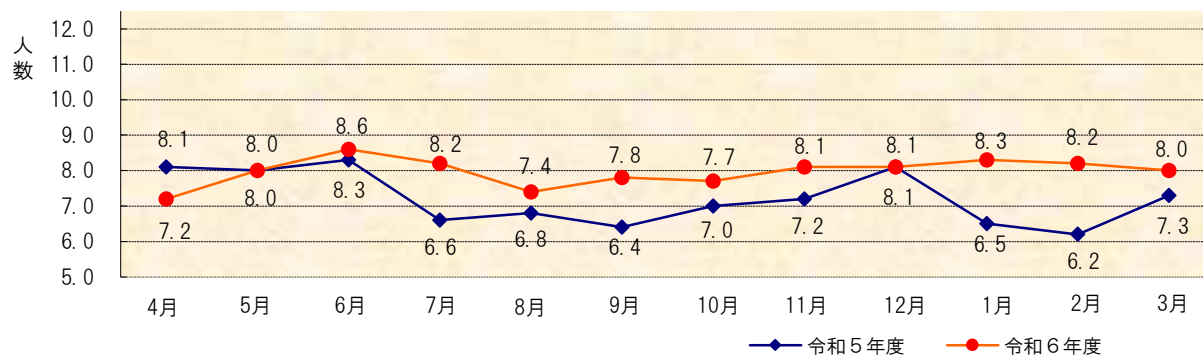


介護度別構成比



3. 1日平均利用者数（定員10名）

	4月	5月	6月	7月	8月	9月	10月	11月	12月	1月	2月	3月	平均
令和5年度	8.1	8.0	8.3	6.6	6.8	6.4	7.0	7.2	8.1	6.5	6.2	7.3	7.2
令和6年度	7.2	8.0	8.6	8.2	7.4	7.8	7.7	8.1	8.1	8.3	8.2	8.0	7.9
増減	△ 0.9	0.0	0.3	1.6	0.6	1.4	0.7	0.9	0.0	1.8	2.0	0.7	0.7



4. 介護保険収入

	令和5年度	令和6年度	増減(率)
介護保険収入(4月～3月)	21,394,588	22,785,870	1,391,282 (107%)

※ 処遇改善加算、及びベースアップ等支援加算を含む。

<訪問介護事業>

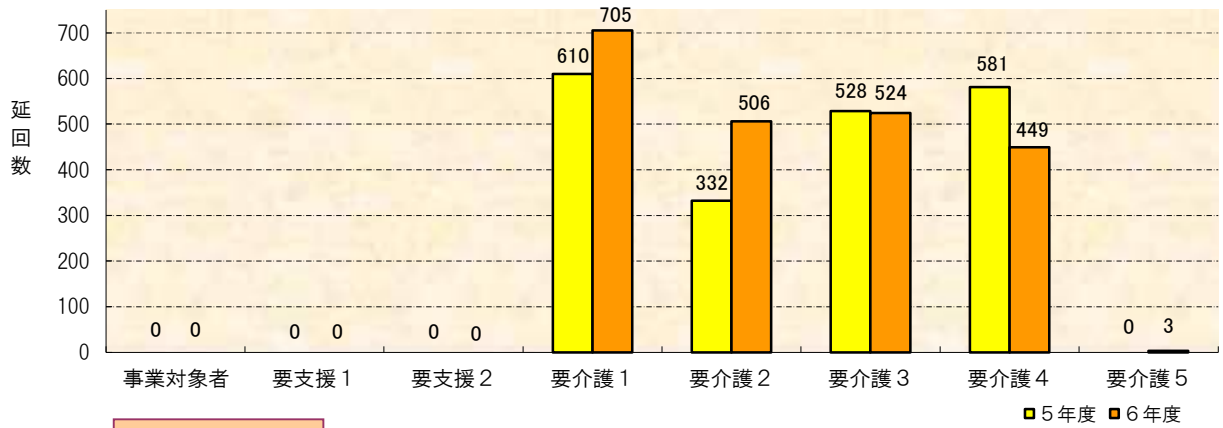
1. 利用者実人数

	令和5年度	令和6年度	増減(率)
実人数(4月～3月)	13 (5)	17 (7)	4 (131%)

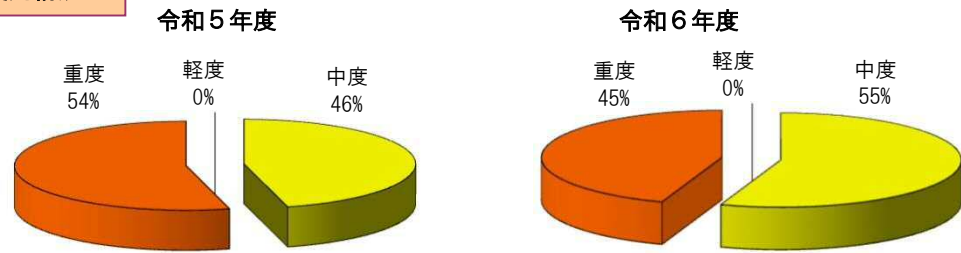
※ ()内は、新規利用者数

2. 介護度別訪問回数

	令和5年度		令和6年度		増減(率)
	延訪問回数(実人数)	構成比	延訪問回数(実人数)	構成比	
軽度 《予防/生活支援》	0 (0)	0%	0 (0)	0%	0 (-)
事業対象者	-		-		-
要支援1	-		-		-
要支援2	-		-		-
中度 《介護サービス》	942 (10)	46%	1,211 (13)	55%	269 (129%)
要介護1	610 (6)	30%	705 (8)	32%	95 (116%)
要介護2	332 (5)	16%	506 (7)	23%	174 (152%)
重度	1,109 (5)	54%	976 (6)	45%	△ 133 (88%)
要介護3	528 (4)	26%	524 (2)	24%	△ 4 (99%)
要介護4	581 (2)	28%	449 (3)	21%	△ 132 (77%)
要介護5	0 (0)	0%	3 (1)	0%	3 (皆増)
合計	2,051 (13)	100%	2,187 (17)	100%	136 (107%)

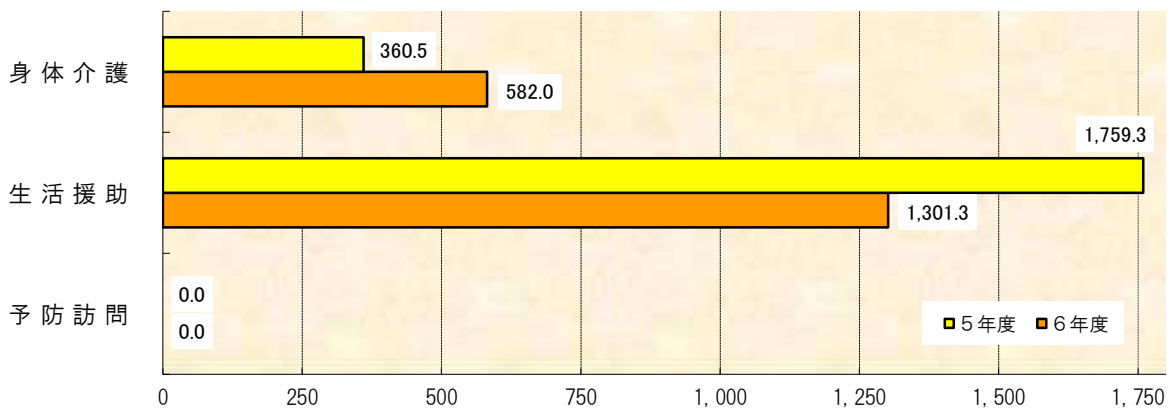


介護度別構成比



3. サービス種別訪問時間

	令和5年度		令和6年度		増減(率)
	延時間 (H)	構成比	延時間 (H)	構成比	
身体介護 ≪ 介護サービス ≫	360.5	17%	582.0	31%	221.5 (161%)
身体介護1 (20M以上30M未満)	200.5	9.5%	357.5	19.0%	157.0 (178%)
身体介護2 (30M以上1H未満)	148.0	7.0%	201.0	10.7%	53.0 (136%)
身体介護3 (1H以上1.5H未満)	6.0	0.3%	7.5	0.4%	1.5 (125%)
身体介護4 (1.5H以上2H未満)	6.0	0.3%	16.0	0.8%	10.0 (267%)
身体介護5 (2H以上2.5H未満)					
生活援助	1,759.3	83%	1,301.3	69%	△ 458.0 (74%)
生活援助2・複合1 (20M以上45M未満)	705.4	33.3%	546.3	29.0%	△ 159.1 (77%)
生活援助3・複合2 (45M以上70M未満)	1,044.3	49.3%	745.4	39.6%	△ 298.9 (71%)
生活援助/複合3 (70M以上95M未満)	9.6	0.5%	9.6	0.5%	0.0 (100%)
予防訪問 ≪ 予防/生活支援 ≫	0.0	0%	0.0	0%	0.0 (-)
訪問型Ⅰ (週1回程度)					
訪問型Ⅱ (週2回程度)					
訪問型Ⅲ (週3回以上)					
合計	2,119.8	100%	1,883.3	100%	△ 236.5 (89%)



4. 介護保険収入

	令和5年度	令和6年度	増減(率)
介護保険収入(4月～3月)	6,980,944	7,613,665	632,721 (109%)
(参考) ※障害福祉サービス含む	7,361,744	7,705,265	343,521 (105%)

※ 処遇改善加算、及びベースアップ等支援加算を含む。

令和6年度 障害福祉サービス利用実績
(障がい者ホームヘルプサービス)

1. 居宅介護サービス

	4月	5月	6月	7月	8月	9月	10月	11月	12月	1月	2月	3月	合計	平均	前年度		対前年度比		
															合計	平均	合計	平均	比率
実人数	1	1	1	0	0	0	0	0	0	0	0	0	1	0.3	1	0.3	0	△ 0.1	100%
訪問回数	8	4	2	0	0	0	0	0	0	0	0	0	14	1.2	28	2.3	△ 14	△ 1.2	50%
延訪問時間(H)	8.0	4.0	2.0	0.0	0.0	0.0	0.0	0.0	0.0	0.0	0.0	0.0	14.0	1.2	28.0	2.3	△ 14.0	△ 1.2	50%
《身体介護》																			
実人数	1	1	1										1	0.3	1	0.3	0	△ 0.1	100%
訪問回数	8	4	2										14	1.2	28	2.3	△ 14	△ 1.2	50%
延訪問時間(H)	8.0	4.0	2.0										14.0	1.2	28.0	2.3	△ 14.0	△ 1.2	50%
《家事援助》 ※2人訪問は、訪問回数(時間)を倍にして計上。(計 7回/ 7.0H×2人)																			
実人数													0	0.0	0	0.0	0	0.0	-
訪問回数													0	0.0	0	0.0	0	0.0	-
延訪問時間(H)													0.0	0.0	0.0	0.0	0.0	0.0	-

2. 重度訪問介護サービス

	4月	5月	6月	7月	8月	9月	10月	11月	12月	1月	2月	3月	合計	平均	前年度		対前年度比		
															合計	平均	合計	平均	比率
実人数	0	0	0	0	0	0	0	0	0	0	0	0	0	0.0	0	0.0	0	0.0	-
訪問回数	0	0	0	0	0	0	0	0	0	0	0	0	0	0.0	0	0.0	0	0.0	-
延訪問時間(H)	0.0	0.0	0.0	0.0	0.0	0.0	0.0	0.0	0.0	0.0	0.0	0.0	0.0	0.0	0.0	0.0	0.0	0.0	-

3. 移動支援サービス

※地域生活支援受託事業として実施

	4月	5月	6月	7月	8月	9月	10月	11月	12月	1月	2月	3月	合計	平均	前年度		対前年度比		
															合計	平均	合計	平均	比率
実人数	0	1	1	0	0	0	0	0	0	0	0	0	1	0.2	1	0.9	0	△ 0.8	100%
利用回数	0	1	2	0	0	0	0	0	0	0	0	0	3	0.3	32	2.7	△ 29	△ 2.4	9%
サービス時間(H)	0.0	2.0	3.5	0.0	0.0	0.0	0.0	0.0	0.0	0.0	0.0	0.0	5.5	0.5	69.5	5.8	△ 64.0	△ 5.3	8%

令和6年度 介護予防・生活支援事業実績集計表

1. 地域支援事業

1. 配食サービス

事業	月	4月	5月	6月	7月	8月	9月	10月	11月	12月	1月	2月	3月	合計	平均	前年度		対前年度比		
																合計	平均	合計	平均	比率
実利用者数		18	19	20	20	16	17	16	18	17	19	17	19	29	18.0	25	19.8	4	△ 1.8	116%
利用回数		372	382	378	379	331	291	300	274	284	295	270	323	3,879	323.3	4,767	397.3	△ 888	△ 74.0	81%
(セット)		219	203	196	206	182	155	149	134	143	171	162	204	2,124	177.0	2,583	215.3	△ 459	△ 38.3	82%
(おかず)		153	179	182	173	149	136	151	140	141	124	108	119	1,755	146.3	2,184	182.0	△ 429	△ 35.8	80%
(1) 昼食																				
実利用者数		14	15	15	15	13	14	13	15	13	14	15	14	23	14.2	19	14.6	4	△ 0.4	121%
利用回数		196	198	203	196	179	157	159	142	150	138	131	158	2,007	167.3	2,392	199.3	△ 385	△ 32.1	84%
(セット)		118	103	99	99	89	73	73	60	65	78	76	95	1,028	85.7	1,289	107.4	△ 261	△ 21.8	80%
(おかず)		78	95	104	97	90	84	86	82	85	60	55	63	979	81.6	1,103	91.9	△ 124	△ 10.3	89%
(1) 夕食																				
実利用者数		9	9	10	9	8	8	7	7	7	10	8	10	15	8.5	15	11.1	0	△ 2.6	100%
利用回数		176	184	175	183	152	134	141	132	134	157	139	165	1,872	156.0	2,375	197.9	△ 503	△ 41.9	79%
(セット)		101	100	97	107	93	82	76	74	78	93	86	109	1,096	91.3	1,294	107.8	△ 198	△ 16.5	85%
(おかず)		75	84	78	76	59	52	65	58	56	64	53	56	776	64.7	1,081	90.1	△ 305	△ 25.4	72%

2. いきいきサロン

事業	月	4月	5月	6月	7月	8月	9月	10月	11月	12月	1月	2月	3月	合計	平均	前年度		対前年度比		
																合計	平均	合計	平均	比率
実利用者数		5	4	5	5	4	3	4	4	3	3	4	4	6	4.0	6	4.3	0	△ 0.3	100%
利用回数		5	4	5	5	4	3	4	4	3	3	4	4	48	4.0	52	4.3	△ 4	△ 0.3	92%
(一日)		4	4	5	5	4	2	4	4	3	3	4	4	46	3.8	50	4.2	△ 4	△ 0.3	92%
(半日)		1					1							2	0.2	2	0.2	0	0.0	100%
(昼食延回数)		5	4	5	5	4	3	4	4	3	3	4	4	48	4.0	52	4.3	△ 4	△ 0.3	92%

3. 生活支援訪問サービス

事業	月	4月	5月	6月	7月	8月	9月	10月	11月	12月	1月	2月	3月	合計	平均	前年度		対前年度比		
																合計	平均	合計	平均	比率
実利用者数		7	11	9	8	7	5	10	10	5	5	6	9	18	7.7	18	7.7	0	0.0	100%
利用回数		10	15	14	16	17	12	17	25	6	7	7	18	164	13.7	198	16.5	△ 34	△ 2.8	83%
サービス時間 (H)		8.5	11.5	12.0	16.0	14.0	7.0	12.5	19.0	4.0	6.5	5.0	15.5	131.5	11.0	193.0	16.1	△ 61.5	△ 5.1	68%
(1) 介護予防ホームヘルプ																				
実利用者数		0	0	0	0	0	0	0	0	0	0	0	0	0	0.0	2	0.7	△ 2	△ 0.7	0%
利用回数		0	0	0	0	0	0	0	0	0	0	0	0	0	0.0	55	4.6	△ 55	△ 4.6	0%
サービス時間 (H)		0.0	0.0	0.0	0.0	0.0	0.0	0.0	0.0	0.0	0.0	0.0	0.0	0.0	0.0	70.5	5.9	△ 70.5	△ 5.9	0%
(2) 生活支援ホームヘルプ																				
実利用者数		7	11	9	8	7	5	10	10	5	5	6	9	18	7.7	16	6.7	2	1.0	113%
利用回数		10	15	14	16	17	12	17	25	6	7	7	18	164	13.7	143	11.9	21	1.8	115%
サービス時間 (H)		8.5	11.5	12.0	16.0	14.0	7.0	12.5	19.0	4.0	6.5	5.0	15.5	131.5	11.0	122.5	10.2	9.0	0.8	107%

《相談支援》																			
実利用者数	7	11	9	7	7	5	10	10	5	5	6	9	17	7.6	16	6.7	1	0.9	106%
利用回数	10	15	14	11	16	11	15	17	6	7	7	18	147	12.3	140	11.7	7	0.6	105%
サービス時間 (H)	8.5	11.5	12.0	9.5	13.5	6.5	11.0	11.0	4.0	6.5	5.0	15.5	114.5	9.5	120.0	10.0	△ 5.5	△ 0.5	95%
《生活支援》																			
実利用者数	0	0	0	1	1	1	2	1	0	0	0	0	3	0.5	2	0.2	1	0.3	150%
利用回数	0	0	0	5	1	1	2	8	0	0	0	0	17	1.4	3	0.3	14	1.2	567%
サービス時間 (H)	0.0	0.0	0.0	6.5	0.5	0.5	1.5	8.0	0.0	0.0	0.0	0.0	17.0	1.4	2.5	0.2	14.5	1.2	680%
①家屋内の片付け 家事等補助	実利用者数			1			1	1					2	0.3	1	0.1	1	0.2	200%
	利用回数			4			1	8					13	1.1	2	0.2	11	0.9	650%
	サービス時間(H)			5.5			1.0	8.0					14.5	1.2	2.0	0.2	12.5	1.0	725%
②家周りの作業 補助	実利用者数												0	0.0	0	0.0	0	0.0	-
	利用回数												0	0.0	0	0.0	0	0.0	-
	サービス時間(H)												0.0	0.0	0.0	0.0	0.0	0.0	-
③外出の付添い、 補助	実利用者数			1									1	0.1	0	0.0	1	0.1	(皆増)
	利用回数			1									1	0.1	0	0.0	1	0.1	(皆増)
	サービス時間(H)			1.0									1.0	0.1	0.0	0.0	1.0	0.1	(皆増)
④買い物、手続き 等代行	実利用者数				1	1	1						2	0.3	1	0.1	1	0.2	200%
	利用回数				1	1	1						3	0.3	1	0.1	2	0.2	300%
	サービス時間(H)				0.5	0.5	0.5						1.5	0.1	0.5	0.0	1.0	0.1	300%

2. 地域生活継続支援事業

1. 外出支援サービス

事業	月	4月	5月	6月	7月	8月	9月	10月	11月	12月	1月	2月	3月	合計	平均	前年度		対前年度比		
		合計	平均	合計	平均	比率														
実利用者数		17	10	16	11	14	9	15	10	13	14	16	18	40	13.6	39	13.8	1	△ 0.2	103%
利用回数		48	31	49	40	37	17	46	31	42	36	53	59	489	40.8	621	51.8	△ 132	△ 11.0	79%
サービス時間 (H)		35.5	25.5	34.5	27.5	24.0	12.5	29.5	20.0	24.0	23.5	31.5	35.5	323.5	27.0	461.0	38.4	△ 137.5	△ 11.5	70%
(1) 村内																				
実利用者数		9	5	10	7	10	5	11	7	11	9	13	13	32	9.2	29	9.0	3	0.2	110%
利用回数		26	13	31	26	26	11	35	24	36	25	43	47	343	28.6	343	28.6	0	0.0	100%
（片道）			1	1		2	1	1			3	3	1	13	1.1	13	1.1	0	0.0	100%
（往復）		13	6	15	13	12	5	17	12	18	11	20	23	165	13.8	165	13.8	0	0.0	100%
サービス時間 (H)		13.0	6.5	15.5	13.0	13.0	5.5	17.5	13.0	18.0	12.5	21.5	23.5	172.5	14.4	174.0	14.5	△ 1.5	△ 0.1	99%
※内、新型コロナ予防接種分(無料)														-回/H (一人)	10回/5.0H (4人)					
(2) 郡内																				
実利用者数		8	6	6	6	4	4	5	4	4	6	4	5	16	5.2	17	6.4	△ 1	△ 1.3	94%
利用回数		22	18	18	14	11	6	11	7	6	11	10	12	146	12.2	278	23.2	△ 132	△ 11.0	53%
（片道）		6	4	4		3	2	1	1	2	1		2	26	2.2	42	3.5	△ 16	△ 1.3	62%
（往復）		8	7	7	7	4	2	5	3	2	5	5	5	60	5.0	118	9.8	△ 58	△ 4.8	51%
サービス時間 (H)		22.5	19.0	19.0	14.5	11.0	7.0	12.0	7.0	6.0	11.0	10.0	12.0	151.0	12.6	287.0	23.9	△ 136.0	△ 11.3	53%
(3) 県内																				
実利用者数														0	0.0	0	0.0	0	0.0	-
利用回数（片道/往復）														0	0.0	0	0.0	0	0.0	-
サービス時間 (H)														0.0	0.0	0.0	0.0	0.0	0.0	-

※ 利用回数合計は、往復回数を各2回として計上。

令和6年度 いきいきサロン活動内容

実施日	午前			午後			備考
	区分	内容	場所	区分	内容	場所	
4/25(木)	手芸	裂き布を使った花飾り作り⑥	保健センター	(午前に同じ)			
5/23(木)	調理実習	みんなで作って食べよう! (山菜&季節の味覚)	保健センター	手芸	裂き布を使った花飾り作り⑦	保健センター	
6/20(木)	手芸	裂き布を使った花飾り作り⑧	保健センター	調理実習	ほうば巻きづくり	保健センター	
7/5(金)	手芸	折り紙を使った壁飾り作り①	保健センター	(午前に同じ)			
8/29(木)	屋外レク	田の原散策、ビジターセンター「やまテラス」見学	田の原天然公園	屋外レク 手芸	昼食 折り紙を使った壁飾り作り② 裂き布を使った花飾り作り⑨	野口～庵瀬戸 保健センター	
9/19(木)	日帰り旅行	山村代官屋敷見学	木曾町福島	日帰り旅行	昼食・休憩、買い物	木曾町福島 ～開田高原	
10/7(月)	調理実習	秋の味覚をみんなで作って 食べよう!	保健センター	手芸	裂き布を使った花飾り作り⑩	保健センター	※福祉・健康啓発月間 一般開放
11/6(水)	交流会	どんぐり広場と交流会 (音楽療法教室)	保健センター	手芸	裂き布を使った花飾り作り⑪ 画用紙を使った壁飾りづくり ①	保健センター	※音楽療法教室 講師/長瀬郁子先生
12/19(木)	工作	しめ縄リース作り	保健センター	手芸 室内レク	画用紙を使った壁飾り作り② クリスマス会	保健センター	※講師/藤田普子さん (下条)
1/30(木)	手芸	交流会プレゼント『フェルト のポシェット』作り①	保健センター	(午前に同じ)			※保育園交流会プレゼント
2/27(木)	交流会	保育園児との交流会 観劇(人形芝居)	保健センター	手芸	交流会プレゼント『フェルト のポシェット』作り②	保健センター	
3/27(木)	手芸	裂き布を使った花飾り作り⑫	保健センター	手芸 調理実習	(午前に同じ) おやつ作り(イチゴ大福び な)	保健センター	

◎地域支援事業(通所型サービスA)として実施

令和6年度 介護教室開催実績

実施日	内容	講師等	参加人数
5月31日(金)	『膝の痛みの話と運動』	講師/麻績村社会福祉協議会 吉本由美子健康運動実践指導士	19人
7月12日(金)	男性対象教室(ごたくらぶ合同) ①調理実習『暑い夏を乗り切ろう!~カツカレーと夏野菜サラダ』 ②ミニ介護教室 ~体操と脳トレ~ ※中学生福祉体験学習参加(2名)		10人
9月20日(金)	出張教室(地区サロン共催~野口地区) 『介護保険の使い方~いつ、どこへ、なにを、どのように頼むの?』	講師/社協介護支援専門員	8人
12月17日(火)	『老後の不安を減らすために~終活について考える~』(王寿会共催)	講師/小坂智文司法書士	12人
3月14日(金)	『これって認知症???~認知症と間違われやすい病気について~』	講師/社協介護支援専門員 介護福祉士	7人
			参加実人数
			38人

令和6年度 ひとり暮らしよらまい会開催実績

実施日	会場/内容	参加人数	参加実人数
4月11日(木)	①レクリエーション『1日1回笑いましょう!』体操 ②おしゃべり交流会 ③昼食交流会~春の味覚(お弁当) ※昼食協力/王滝食の会	16人	20人
6月13日(木)	木曾町方面日帰り遠足 ①長野県製菓見学②木曾おもちゃ美術館見学(開田)③昼食交流会(福島) ④小池靴店見学・買い物⑤買い物(開田高原アイスクリーム工房)	9人	
10月17日(木)	①おしゃべり交流会 ※福祉・健康啓発月間一般開放 ②『食のこだわり~マイブーム』 ③口腔体操 ④昼食交流会『実りの秋の健康弁当』(地域支え合い事業企画) ※昼食協力/地域支え合い推進委員・王滝食の会	17人	
1月16日(木)	①おしゃべり交流会 ②なんちゃって川柳「乗り越えてきたこと」「今思うこと」 ③昼食交流新年会 ※昼食協力/王滝食の会	8人	

令和6年度 介護者リフレッシュ事業開催実績

実施日	会場／内容	参加人数	参加実人数
4月23日(火)	下伊那・上伊那方面日帰り旅行 昼神温泉『湯多利の里 伊那華』、昼食交流会（阿智村） 買い物・見学／信州里の菓工房（飯島町）～グリーンファーム（伊那市）	5人	11人
6月25日(火)	①昼食交流会 ②介護サービスへの意見要望&懇談会 ③ミニ講習『健康についてのお話』（山本看護師） ④動画視聴『在宅介護について考えよう！』	9人	
9月24日(火)	塩尻方面日帰り旅行 ぶどう&梨&プルーン狩り（原遊覧園）、買い物・昼食交流会（塩尻市）	3人	
11月26日(火)	①昼食交流会 ②介護サービスへの意見要望&懇談会 ③ミニ講習『健康についてのお話』と体操（山本看護師） ④『しめ縄リースづくり』（講師／藤田普子さん（下条））	6人	

令和6年度 心配ごと相談所開所実績

開設日	相談内容	相談員		実績		備考
		職	氏名	件数	人数	
4月11日(木) 午後1:00~4:00	暮らしなんでも相談	民生委員	上野長敏	0件	0人	
5月9日(木) 午前10:00~午後3:00	無料法律相談	弁護士	西村誠	3件	3人	長野県弁護士会松本在住会派遣
6月13日(木) 午後6:00~8:00	子どもなんでも相談 &介護・認知症相談	主任児童委員	松原 亮	0件	0人	
		介護福祉士	社協職員	1件	1人	
7月11日(木) 午後1:00~4:00	暮らしなんでも相談	民生委員	南 悦子	0件	0人	
8月8日(木) 午前10:00~午後3:00	無料法律相談	司法書士	山田健治	1件	1人	長野県司法書士会木曾支部派遣
9月12日(木) 午後1:00~4:00	暮らしなんでも相談 &福祉サービス相談	民生委員	藤本美代子	0件	0人	
		福祉活動専門員	社協職員	1件	1人	
10月10日(木) 午前10:00~午後3:00	無料法律相談	司法書士	今井洋明	2件	2人	◎県下一斉司法書士無料法律相談 長野県司法書士会木曾支部派遣
11月14日(木) 午後1:00~4:00	女性相談 &介護・認知症相談	女性相談員	中島八重子	0件	0人	木曾保健福祉事務所派遣
		介護支援専門員	社協職員	0件	0人	
12月12日(木) 午前10:00~午後3:00	無料法律相談	弁護士	浅川清実	0件	0人	長野県弁護士会松本在住会派遣
1月9日(木) 午後1:00~4:00	暮らしなんでも相談	民生委員	渡辺時江	0件	0人	
2月13日(木) 午後1:00~4:00	暮らしなんでも相談	民生委員	木島栄治	0件	0人	
3月13日(木) 午前10:00~午後3:00	無料法律相談	司法書士	今井洋明	4件	4人	長野県司法書士会木曾支部派遣
		(計)		12件	12人	

◇暮らしなんでも相談 年5回 ◇無料法律相談 年5回 (弁護士2回/司法書士3回)

◇子どもなんでも相談 年1回 ◇女性相談 年1回 ◇介護相談 年2回 ◇福祉サービス相談 年1回

R6生活支援ネットワーク事業概要

(1) 生活支援ネットワーク会議

	期日	内容
第1回ネットワーク会議	6月21日	<ul style="list-style-type: none"> 令和5年度事業報告について 令和6年度推進計画について

☆運営委員 14名 任期：令和4年4月1日～令和7年3月31日
 (社協委員2名(事務局長、生活支援コーディネーター))

(2) 地域支え合い推進会議及び専門委員会

	期日	内容
第1回推進会議&専門委員会	6月21日	<ul style="list-style-type: none"> 令和5年度事業報告及び令和6年度事業計画について 令和6年度推進目標と主な取り組み事項について(専門委員会)
専門委員会合同会議 (生活支援・見守り活動支援 &居場所づくり・健康・生きがい づくり支援委員会)	9月18日	<ul style="list-style-type: none"> 「食」から考える健康づくり (弁当メニュー開発を通じた試食会&交流会の企画)
食文化観光資源化事業 ミーティング(オンライン)	7月9日	<ul style="list-style-type: none"> 郷土料理を通じた振興・交流事業について (村企画観光推進室、長野大学他)

☆地域支え合い推進委員 25名 任期：令和4年4月1日～令和7年3月31日
 (社協委員3名(ボランティア&地域福祉担当、介護支援専門員、訪問介護事業所))

☆専門委員会/①生活支援と見守り活動 ②居場所づくり&健康・生きがいづくり ③社会参加と就労活動

(3) 生活支援コーディネーターの設置

生活支援コーディネーター 正規職員1名配置(福祉活動専門員兼任)

活動項目	概要
(1) 支援ニーズ及び社会資源の把握	<ul style="list-style-type: none"> ニーズ調査活動、推進会議ワークショップ等 関係機関の連携促進(民生委員会、地域ケア会議等の活用)、ボランティア活動支援等 養成講座の企画、地域活動及びボランティアの活動支援等 通所事業、訪問活動、地区サロン等での情報提供及び情報収集、サービス及び支援活動の需給調整等 広報紙の発行、社協広報・情報紙等による周知、福祉・健康啓発月間周知活動(10月)等 県内・郡内連絡会議での情報交換、資質向上のための研修会参加等(長寿社会ネット会議6/28 11/21)
(2) 支援者のネットワークづくり	
(3) 担い手の養成、新たなサービス及び高齢者の活動の場づくり	
(4) 地域のニーズと支援活動のマッチング	
(5) 地域住民の理解及び支え合い活動の促進	
(6) その他	

(4) 体制整備に関する諸事業の実施

① 支援者養成&支え合い活動促進講習会

	開催日	参加人数	内容
地域支え合い研修会 (つくり隊ボラ 勉強会共催)	8月16日	10人	『知ってる?トマトの効能・・・』～とまとの村の大人の部活動とまるごと家族プラットフォーム～講師/とまけん部&日高わのわ会の皆さん(高知県)
	10月23日	13名	『～大切な人や地域を守るために～ 楽しく学ぼう! 知っておきたい防災知識』 避難所運営ゲーム(HUG)体験 講師/HUGのわ 倉野康彦先生
支援者養成講習会 (ボランティア 養成講座共催)	7月19日	12名	◇環境&エコボランティア 誰でもできる! 『身近な材料でたい肥づくり』

② サービス及び支援活動の需給調整

- 支援ニーズの把握及び支援活動に関する情報提供
- 社協登録ボランティアの活動支援&マッチング
- 社協「地域支え合い会員」の設置と地域での自発的な支え合い活動の支援(登録者116名)

③ ニーズ調査活動の実施

内容	対象者	期日等	備考
生活支援ニーズの聞き取り調査	独居世帯及び 高齢者のみの世帯	通年	訪問活動（生活支援訪問等）、 通所事業（ひとり暮らしよらまい 会等）による支援ニーズの把握

④ サービスおよび支援活動に関する広報活動

- ・広報紙による情報周知

⑤ その他諸事業の実施

◇遊休農地を活用した取り組み（社会参加・就労活動支援委員会）

内容	活動日数(回数)	期間等	参加人数
秋野菜づくり	6日	6月～11月	33人

計 活動日数 6日 / 参加者 14名（延べ33人）

◇『食』から考える健康づくり（生活支援・見守り活動支援/居場所づくり等支援委員会）

内容	期日等	詳細
「実りの秋の健康弁当」&交流会	10月17日	メニュー開発&地域交流（参加者17人） （ひとり暮らしよらまい会共催）
「王滝村郷土食キッチン」☆協力	10月～3月	村民と長野県立大の協働による郷土食講習& メニュー開発（村企画観光推進室主催）

◇地区サロン活動支援（居場所づくり&健康・生きがいがづくり支援委員会）

内容	実施回数	開催場所	参加人数
五郎八茶屋 *	10回	五郎八茶屋（下条区）	70人
野口ふれあいサロン *	3回	野口区もろき集会所	34人
中越サロン *	1回	木曾町方面（旅行）	8人
上条サロン*	1回	上条区コミュニティセンター	14人

※「*」は、共同募金地域福祉活動補助金の配分金事業

◇地域間協働による地域づくり&支え合い活動の課題検討

2/19 木曾郡研修会「過疎山間地域の福祉事業の未来について考える」（木曾町）

R6 認知症安心ネットワーク事業概要

（1）認知症地域支援推進員の設置

認知症地域支援推進員 正規職員1名配置（介護支援専門員兼任）

（2）認知症の方とご家族の相談支援体制の整備

- ① 認知症地域支援推進員を中心とした相談窓口の統一化と連携支援体制の構築
- ② 介護・認知症相談（心配ごと相談所）年2回（6/13、11/14）
- ③ 認知症に関する情報提供、及び介護講座の開催
認知症講座 3/14(王寿会共催) 野口サロン 9/20
- ④ 家族会の開催（介護者リフレッシュ&家族会）年2回（6/25、11/26）

（3）支援関係者の連携体制の強化と地域の支援ネットワークづくり

- ① 支援機関の協働による総合支援体制の整備・・・地域ケア会議（月1回）、診療所医師との連絡会議、並びに木曾病院連絡会議を活用した情報共有
地域包括支援センター、病院・診療所、介護事業所等関係機関との日常的情報交換
- ② 個別支援における協働支援体制の整備と支援チームの編成
- ③ 地域住民の理解促進と支え合い活動の促進・・・普及啓発&支援者養成講習の開催

（4）認知症介護の支援機能の強化

- ① 介護職員の資質向上及び介護支援機能の向上・・・外部研修への参加、及び介護事業所ケース会議（各月1回）における事例検討会の実施
- ② 在宅介護相談支援機能の強化・・・サービス責任者（介護支援専門員、生活相談員、提供責任者）による日常的相談支援の充実